

Hisense

Nous sommes **Hisense**, la plus grande compagnie de thermopompes et climatiseurs dont vous n'avez jamais entendu parler.



Bonjour, nous sommes Hisense, ravis de faire votre connaissance.

Nous sommes l'une des plus grandes marques de télévision au monde, avec des produits disponibles dans plus de 130 pays. Hisense a occupé la troisième place à l'échelle mondiale en matière de ventes de téléviseurs.

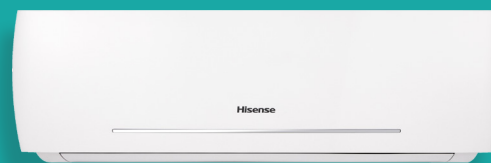
Maintenant établis au Canada, nous poursuivons notre mission à faire notre place parmi les principaux joueurs du domaine de la climatisation / chauffage.

Nous travaillons pour vous, les consommateurs, afin de vous offrir un système au meilleur rapport qualité-prix.



**Systemes de chauffage
et de climatisation**

Thermopompes Hisense



CHAUFFE JUSQU'À -20 °C

AS-09UW3SVDDC-I
AS-09UW3SVDDC-O

AS-12UW3SVEDC-I
AS-12UW3SVEDC-O

AS-18UW3SXADC-I
AS-18UW3SXADC-O

AS-24UW3SBBDC-I
AS-24UW3SBBDC-O

AS-36UW3SDKVT-I*
AS-36UW3SDKVT-O

CAPACITÉ

Climatisation Btu/h	9,000	12,000	18,000	24,000	33,000
Chauffage Btu/h	10,000	13,000	20,000	24,500	33,500
SEER	16.3	16.7	17.6	17.6	17.6
HSPF	9.1	9.0	10.1	9.8	9.6
Déshumidification L/h	0.9	1.2	2	2.4	3.2

SPÉCIFICATIONS DE L'UNITÉ INTÉRIEURE

Voltage	208-230 / 1 / 60	208-230 / 1 / 60	208-230 / 1 / 60	208-230 / 1 / 60	208-230 / 1 / 60
Poid net/brut lb	19 / 22	20 / 24	27.5 / 32	33 / 37	40 / 47
Niveau de bruit db (A)	26-33-36-39	26-33-36-40	35-38-43-45	36-40-45-48	48-40-45-50
Débit d'air (E/M/B) CFM	400 / 341 / 283	412 / 380 / 350	592 / 530 / 441	636 / 577 / 482	1107 / 855 / 706
Dimensions (L x H x P)	31-1/2" x 10-5/8" x 8-1/2"	34-1/4" x 10-5/8" x 8-1/2"	38-1/2" x 12-3/8" x 9-3/8"	45-1/4" x 12-3/8" x 9-3/8"	50-3/8" x 14-1/4" x 10-1/4"

SPÉCIFICATIONS DE L'UNITÉ EXTÉRIEURE

Voltage	208-230 / 1 / 60	208-230 / 1 / 60	208-230 / 1 / 60	208-230 / 1 / 60	208-230 / 1 / 60
MCA	10 A	10 A	15 A	20 A	25 A
MFS	15 A	15 A	20 A	30 A	35 A
Poid net/brut lb	55 / 59	59 / 66	86 / 93	110 / 119	132 / 143
Niveau de bruit	54 db (A)	54 db (A)	56 db (A)	58 db (A)	60 db (A)
Dimensions (L x H x P)	28-1/8" x 19" x 9-1/2"	28-1/8" x 19" x 9-1/2"	31-7/8" x 23" x 11"	33-7/8" x 25-9/16" x 12-3/16"	34-7/8" x 31-1/4" x 14-1/2"

TUYAUTERIE DE RÉFRIGÉRANT

Liquide	1/4"	1/4"	1/4"	3/8"	3/8"
Gaz	3/8"	3/8"	1/2"	5/8"	5/8"
Longueur max.	49 pi	49 pi	65.6 pi	65.6 pi	65.6 pi
Différence de hauteur max.	16 pi	16 pi	32.8 pi	32.8 pi	32.8 pi
Connexion	Évasée	Évasée	Évasée	Évasée	Évasée
Alimentation et contrôle extérieur à intérieur AWG	14	14	14	14	14

de fils par câble

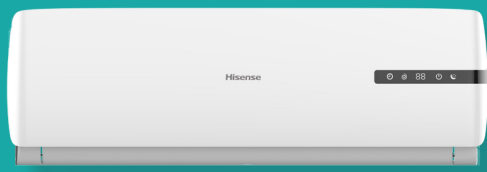
3 + MISE À LA TERRE

Nos climatiseurs et thermopompes Hisense assurent un confort agréable et uniforme en toutes saisons. D'ailleurs nos thermopompes peuvent chauffer même lorsque la température extérieure descend à -25 °C vous procurant ainsi un bien-être par temps froids tout en économisant sur vos factures d'électricité.

Puisque nos systèmes utilisent le réfrigérant écologique R-410A et que celui-ci n'est pas nuisible pour l'environnement, ceci leur confère un atout important. Tous les modèles sont munis d'une télécommande et d'un filtre lavable de haute qualité qui capte les impuretés présentes dans l'air.

En gage de fiabilité, nos climatiseurs et thermopompes Hisense ont une garantie de 5 ans sur toutes les pièces et le compresseur pour les applications résidentielles.





Thermopompes Hisense



HAUTE EFFICACITÉ - CHAUFFE JUSQU'À -20 °C

TRÈS HAUTE EFFICACITÉ CHAUFFE JUSQU'À -25 °C

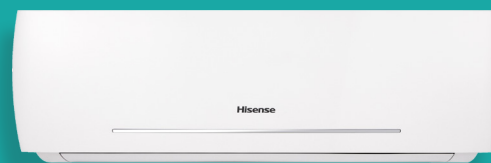
	AS-09UW3SVEDL-I AS-09UW3SVEDL-O			AS-12UW3SXEDL-I AS-12UW3SXEDL-O			AS-18UW3SBBDL-U AS-18UW3SBBDL-O			AS-09UW3SXEDL-I AS-09UW3SXEDL-O			AS-12UW3SXADL-I AS-12UW3SXADL-O		
CAPACITÉ															
Climatisation Btu/h	9,000			12,000			18,000			9,000			12,000		
Chauffage Btu/h	9,500			13,000			19,000			10,000			13,000		
SEER	21.5			20.5			23.3			28			25		
HSPF	10.5			10.8			11.6			12.5			11.5		
Déshumidification L/h	0.9			1.2			1.5			0.9			1.2		
SPÉCIFICATIONS DE L'UNITÉ INTÉRIEURE															
Voltage	208-230 / 1 / 60			208-230 / 1 / 60			208-230 / 1 / 60			208-230 / 1 / 60			208-230 / 1 / 60		
Poid net/brut lb	19 / 24			20 / 24			32 / 37			20 / 24			29 / 33		
Niveau de bruit db (A)	26-33-36-40			26-33-36-40			36-40-45-48			28-31-34-39			36-39-41-45		
Débit d'air (E/M/B) CFM	412 / 379 / 351			412 / 380 / 351			636 / 577 / 482			412 / 380 / 351			592 / 530 / 441		
Dimensions (L x H x P)	32-7/8" x 11" x 8-11/16"			32-7/8" x 11" x 8-11/16"			43-5/16" x 12-13/16" x 9-5/8"			32-7/8" x 11" x 8-11/16"			36" x 12-3/8" x 9-3/8"		
SPÉCIFICATIONS DE L'UNITÉ EXTÉRIEURE															
Voltage	208-230 / 1 / 60			208-230 / 1 / 60			208-230 / 1 / 60			208-230 / 1 / 60			208-230 / 1 / 60		
MCA	10 A			10 A			15 A			10 A			12 A		
MFS	15 A			15 A			20 A			15 A			25 A		
Poid net brut	60 / 66			73 / 79			99 / 108			73 / 79			80 / 96		
Niveau de bruit	54			56			58			55			56		
Dimensions (L x H x P)	28-1/8" x 19" x 9-1/2"			31-7/8" x 23" x 11"			33-7/8" x 25-9/16" x 12-3/16"			31-7/8" x 23" x 11"			31-7/8" x 23" x 11"		
TUYAUTERIE DE RÉFRIGÉRANT															
Liquide	1/4"			1/4"			1/4"			1/4"			1/4"		
Gaz	3/8"			3/8"			1/2"			3/8"			3/8"		
Longueur max.	49 pi			49 pi			65.6 pi			49 pi			49 pi		
Différence de hauteur max.	16 pi			16 pi			32.8 pi			16 pi			16 pi		
Connexion	Évasée			Évasée			Évasée			Évasée			Évasée		
Alimentation et contrôle extérieur à intérieur AWG	14			14			14			14			14		

de fils par câble

3 + MISE À LA TERRE



Climatiseurs Hisense



	AS-09TW3SVDDC-I AS-09TW3SVDDC-O	AS-12TR3SVEDC-I AS-12TR3SVEDC-O	AS-18TR3SXADC-I AS-18TR3SXADC-O	AS-24TW3SBBDC-I AS-24TW3SBBDC-O
CAPACITÉ				
Climatisation Btu/h	9,000	12,000	18,000	24,000
Chauffage Btu/h	-	-	-	-
SEER	16.5	16.9	18.3	17.2
HSPF	-	-	-	-
Déshumidification L/h	0.9	1.2	2	2.4
SPÉCIFICATIONS DE L'UNITÉ INTÉRIEURE				
Voltage	208-230 / 1 / 60	208-230 / 1 / 60	208-230 / 1 / 60	208-230 / 1 / 60
Poid net/brut lb	19 / 22	20 / 24	27.5 / 32	33 / 37
Niveau de bruit db (A)	26-33-36-39	26-33-36-40	35-38-43-45	36-40-45-48
Débit d'air (E/M/B) CFM	400 / 341 / 283	412 / 380 / 350	592 / 530 / 441	636 / 577 / 482
Dimensions (L x H x P)	31-1/2" x 10-5/8" x 8-1/2"	34-1/4" x 10-5/8" x 8-1/2"	38-1/2" x 12-3/8" x 9-3/8"	45-1/4" x 12-3/8" x 9-3/8"
SPÉCIFICATIONS DE L'UNITÉ EXTÉRIEURE				
Voltage	208-230 / 1 / 60	208-230 / 1 / 60	208-230 / 1 / 60	208-230 / 1 / 60
MCA	10 A	10 A	20 A	15 A
MFS	15 A	15 A	30 A	20 A
Poid net brut lb	53 / 57	58 / 64	84 / 90	106 / 115
Niveau de bruit db (A)	53	54	56	58
Dimensions (L x H x P)	28-1/8" x 19" x 9-1/2"	28-1/8" x 19" x 9-1/2"	31-7/8" x 23" x 11"	33-7/8" x 25-9/16" x 12-3/16"
TUYAUTERIE DE RÉFRIGÉRANT				
Liquide	1/4"	1/4"	1/4"	3/8"
Gaz	3/8"	3/8"	1/2"	5/8"
Longueur max.	49 pi	49 pi	65.6 pi	65.6 pi
Différence de hauteur max.	16 pi	16 pi	32.8 pi	32.8 pi
Connexion	Évasée	Évasée	Évasée	Évasée
Alimentation et contrôle extérieur à intérieur AWG	14	14	14	14
# de fils par câble	3 + MISE À LA TERRE			



Silencieux



Chauffage à basse température jusqu'à -25 °C



Économie d'énergie



Inverter



Installation rapide par un expert



Garantie 5 ans pièces et compresseur



Le fabricant se réserve le droit de modifier les spécifications et les descriptions de ses produits ainsi que les informations contenues dans cette brochure sans préavis.

Détaillant autorisé

www.hisensecanada.com